









Solarpanele





Viel Platz im Cockpit






Der 'Salon'



Zentrale Sitzgruppe mit gutem Rundumblick






Doppelkoje
Backbord



Waschbecken
im Schlafraum



Das „Bad“






Die Pantry im
Steuerbordrumpf





Doppelkoje an Steuerbord, ebenfalls mit Waschtisch



Blick durch die Pantry
zur kleinen Achterkoje
im Steuerbordrumpf



EINRICHTUNGSPLAN

COCKPITBANK BACKBORD mit 2 Klappen
DARUNTER: Motorraum mit Einbaudiesel
Dieseltank, Schwarzwassertank
Manuelle Bilgenpumpe, Notpinne

Bad, Dusche, Waschtisch
Elektrisches WC, Druckwasser
warm und kalt, 230V Steckdose

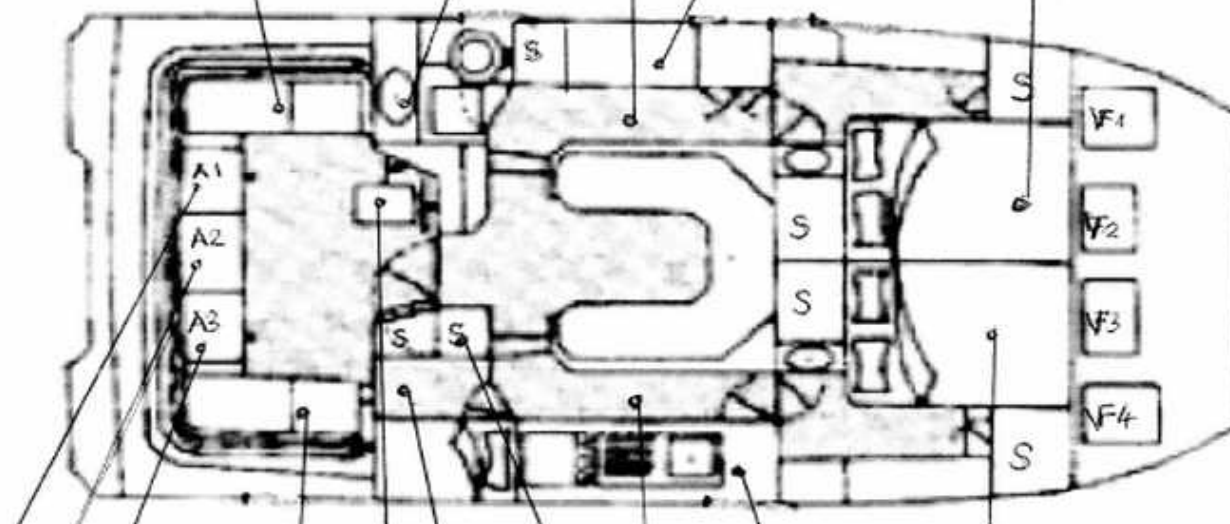
Eigner kajüte Doppelkoje
Schränke und Staufächer, Ablagen
Schubladen, Waschtisch mit Spiegel
230V Steckdose

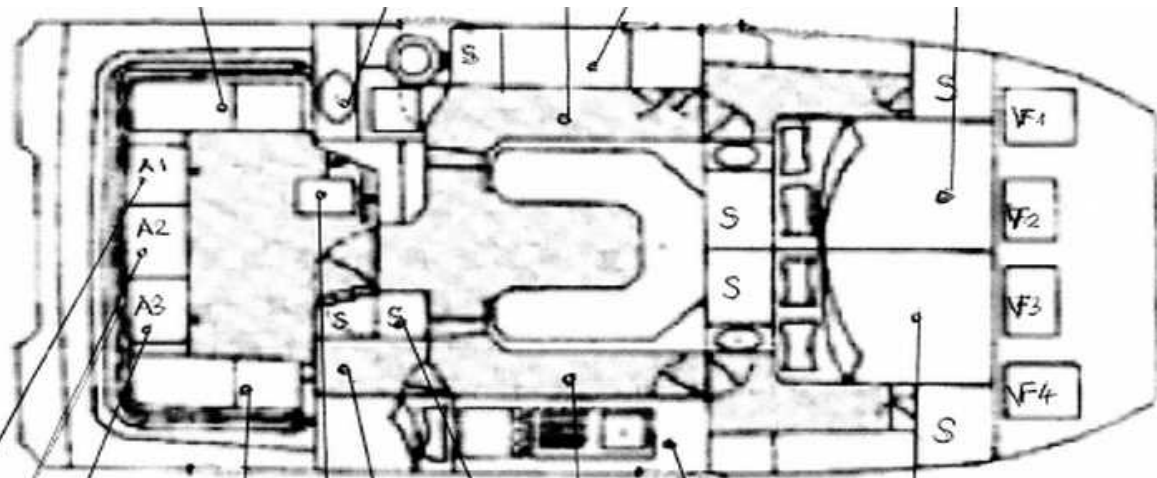
S= Schrank

Kleiderschrank, Bücher-
schrank, 3 Schubladen

Kartentisch mit grosser
Schublade, tiefe Stauräume
unter Salonsitzflächen,

~240L Trinkwassertank
in der Bilge





Cockpitsitzbank
 achtern 3 Klappen:
 Klappe 1: 2. Anker Werkzeug
 Klappe 2: Tauwerk
 Klappe 3: Gasflaschen
 Reserve Kanister

Achternkajüte Koje
 und Schränke
 Steuerstand Oelzeugschrank
 Sitz verstellbar

~240LTrinkwassertank
 in der Bilge

Gästekajüte Doppelkoje
 Schränke und Staufächer, Ablagen
 Schubladen, **Waschtisch mit Spiegel**
 230V Steckdose

Cockpitsitzbank Steuerbord mit 2 Klappen:
DARUNTER: Motorraum mit Einbaudiesel
 Dieseltank, **Aggregat der Klimaanlage**
Batterielader/Inverter, Halterung für Aussenborder
 Manuelle Bilgenpumpe

Pantry, 4-flammiges Gaskochfeld, Backofen,
 Spüle Druckwasser, neuer Kühlschrank mit
 Schubladenauszug 12V/230V, 230V Steckdosen
 Schubladen unter Arbeitsfläche, tiefe Staufächer
 unter Salonbank, Ablage und 2. Arbeitsfläche,

Vordeckstauräume unter Klappen:

- V1 : Fender
- V2 : Wasserschlauch, Kanister
- V3: Ankerwinch und Kette
- V4: Fender



Das „Sonnendeck“

